

Spelvanor online 2023

Innehållsförteckning

1. Bakgrund och genomförande
2. Sammanfattning
3. Resultat
4. Om Enkätfabriken

Bakgrund & Genomförande



Bakgrund

Enkätfabriken har på uppdrag av Spelinspektionen genomfört en undersökning gentemot personer som är 18 år eller äldre och bosatta i Sverige om deras spelvanor. Frågeunderlaget utarbetades av Spelinspektionen och har i huvudsak använts i tidigare undersökningar som har gjorts på uppdrag av Spelinspektionen.

Undersökningen är en kvantitativ mätning som genomfördes maj 2023.

Genomförande

Undersökningen genomfördes via en webbpanel som Enkätfabriken administrerade över. Norstats webbpanel är till stora delar slumpvis rekryterad via telefon, vilket garanterar representativitet hos panellisterna och hög kvalitet i insamlad data. En screeningfråga ställdes så att endast respondenter som spelar online minst en gång i kvartalet kom vidare i enkäten.

Totalt deltog 3912 respondenter, av dessa var det 1213 respondenter som spelar online minst en gång i kvartalet.

	Antal svar
Innan screening	3912
Efter screening	1213

Viktning

Respondenterna kommer från en panel och består av ett representativt urval. Då en screeningfråga ställdes i början av enkäten så uppstår skevheter i urvalet för de som kommer vidare till resten av enkäten. Därför har datan viktats med avseende på kön, ålder och region (NUTS-2). Om inget annat anges så redovisas det viktade resultatet.

Bakgrund, kön och ålder

Kön	Innan screening	Efter screening	Viktad
Man	49%	65%	50%
Kvinna	51%	35%	50%
Antal svar	3912	1213	1213

Ålder	Innan screening	Efter screening	Viktad
18-29 år	15%	18%	18%
30-49 år	33%	38%	33%
50-64 år	21%	23%	23%
65 år eller äldre	32%	22%	26%
Antal svar	3912	1213	1213

Bakgrund, region

Region	Innan screening	Efter screening	Viktad
Stockholm	23%	21%	23%
Östra Mellansverige	17%	16%	17%
Småland med öarna	8%	7%	8%
Sydsverige	15%	15%	15%
Västsverige	20%	21%	20%
Norra Mellansverige	8%	10%	8%
Mellersta Norrland	4%	4%	4%
Övre Norrland	5%	6%	5%
Antal svar	3912	1213	1213

Sammanfattning



Sammanfattning, spelvanor

Spelvanor

- Av samtliga deltagare är det 14% som har spelat någon/ett par gånger i veckan eller mer. På frågan om hur ofta man spelar på någon spelsida online där man kan vinna pengar visar resultatet att män spelar i högre utsträckning någon/ett par gånger i veckan än kvinnor, och en större andel respondenter i åldrarna 50-64 år spelar någon/ett par gånger i veckan än andra åldrar.
- Av de som spelar online minst en gång i kvartalet är lotterier och nummerspel den vanligaste spelformen som respondenterna har spelat de senaste tre månaderna. 38% spelar på trav, vilket är något fler än föregående år. Det är en mindre andel som spelar på vadhållning på sport (utom trav) i jämförelse med mätningen som gjordes 2022 och 2021.
- Bland de som har spelat på kasino online de senaste tre månaderna svarade nästan hälften (44%) att de har använt autoplay när de spelat på onlinekasino.
- Drygt hälften svarar att de har använt ett spelkonto för onlinespel på internet under de senaste 90 dagarna. Följt av 30% som svarar två spelkonton.
- Drygt en tiondel känner till och har använt webb-sajten Spelpaus.se, vilket är något fler än föregående mätning. Tre fjärdedelar svarar att de känner till men inte har använt.

Problem med spelande

- En majoritet svarar att de aldrig känt att de kanske har problem med sitt spelande under de senaste 12 månaderna. Dagliga spelare svarar i högre utsträckning än andra spelare att de nästan alltid känt att de haft problem med sitt spelande.

Om Spelinspektionen

- En majoritet (67%) har ett ganska eller mycket stort förtroende för hur Spelinspektionen sköter sitt arbete. Nästan hälften (44%) anser att egenskapen "sund" är en ganska eller mycket bra beskrivning av spelmarknaden i Sverige. En tydlig majoritet (73%) tycker att egenskapen "säker" är en ganska eller mycket bra beskrivning.

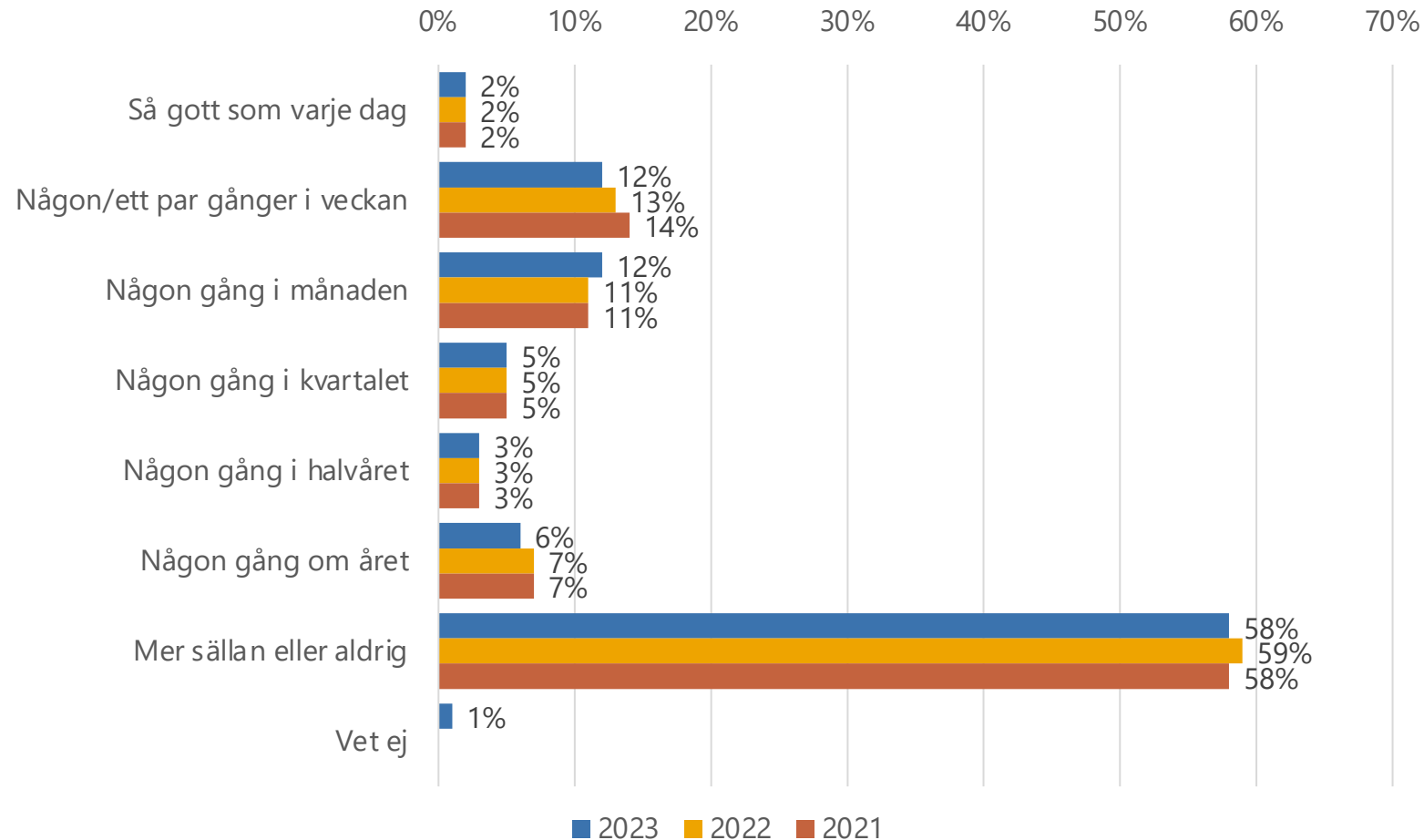
Spel på sidor som inte har svensk spellicens

- 6% har med avsikt spelat på en sida som inte har svensk spellicens under de senaste tre månaderna, medan 4% har utan avsikt spelat på någon sida som inte har svensk spellicens. De spelare som spelar så gott som varje dag, samt de som har använt 4 eller fler spelkonton de senaste 90 dagarna, har i högre utsträckning spelat med avsikt på en sida som inte har svensk spellicens i jämförelse med andra grupper.
- Vanligast är det att respondenterna har hittat sidan utan svensk spellicens när de sökt på internet, vilket är en högre andel än tidigare mätningar. 39% svarar att den viktigaste anledningen till att spela på spelsidor som inte har svensk spellicens är bonuserbudanden.

Resultat



Hur ofta spelar du på någon spelsida online där man kan vinna pengar? (Oviktad data)



Det var endast de som svarade att de spelar någon gång i kvartalet eller oftare som fick svara på resten av enkäten.

	Antal svar
2023	3912
2022	4408
2021	3208

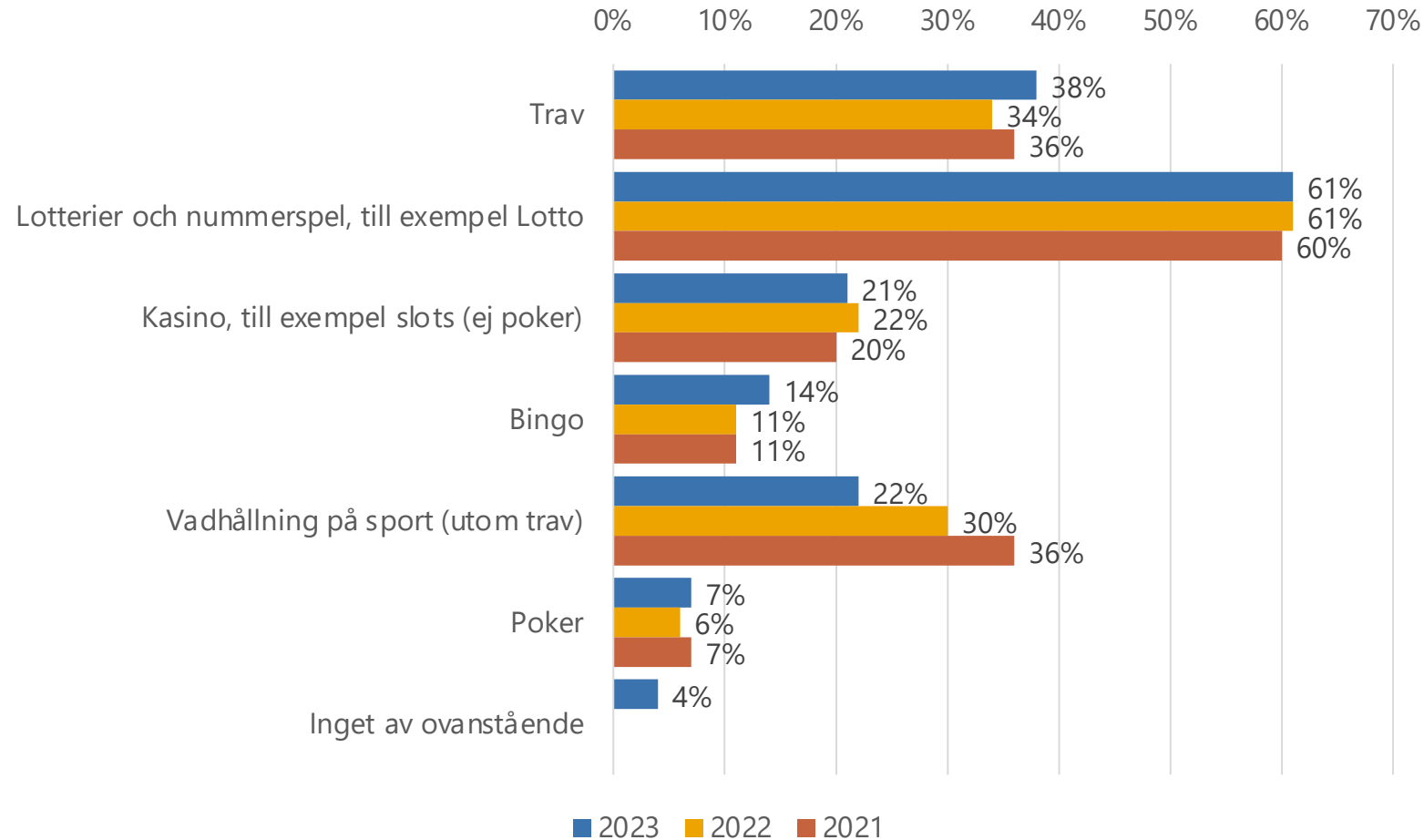
Hur ofta spelar du på någon spelsida online där man kan vinna pengar? (Oviktad data)

Nedbrytning

Signifikanta värden är markerat i gult.

	Total	Man	Kvinna	18-29 år	30-49 år	50-64 år	65 år eller äldre
Så gott som varje dag	2%	2%	1%	2%	2%	1%	1%
Någon/ett par gånger i veckan	12%	18%	7%	9%	13%	16%	12%
Någon gång i månaden	12%	15%	9%	17%	14%	12%	7%
Någon gång i kvartalet	5%	6%	4%	8%	7%	4%	2%
Någon gång i halvåret	3%	3%	3%	5%	4%	3%	1%
Någon gång om året	6%	7%	5%	11%	8%	6%	2%
Mer sällan eller aldrig	58%	48%	68%	48%	51%	56%	73%
Vet ej	1%	1%	2%	1%	1%	2%	2%
Antal svar	3912	1925	1987	599	1274	803	1236

Vilka spel har du spelat online de senaste tre månaderna?



	Antal svar
2023	1213
2022	1251
2021	1001

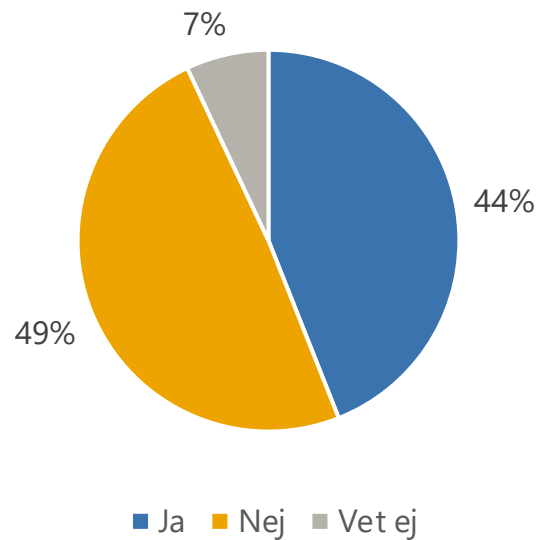
Vilka spel har du spelat online de senaste tre månaderna? Nedbrutet på kön och ålder

	Totalt	Man	Kvinna	18-29 år	30-49 år	50-64 år	65 år eller äldre
Trav	38%	40%	35%	22%	24%	47%	57%
Lotterier och nummerspel, till exempel Lotto	61%	56%	66%	46%	62%	66%	65%
Kasino, till exempel slots (ej poker)	21%	19%	23%	46%	24%	13%	7%
Bingo	14%	8%	21%	23%	16%	7%	12%
Vadhållning på sport (utom trav)	22%	36%	9%	36%	27%	20%	9%
Poker	7%	9%	4%	17%	8%	3%	1%
Inget av ovanstående	4%	4%	4%	6%	4%	4%	3%
Antal svar	1213	787	426	214	456	274	269

Vilka spel har du spelat online de senaste tre månaderna? Nedbrutet på hur ofta man spelar

	Totalt	Så gott som varje dag	Någon/ett par gånger i veckan	Någon gång i månaden	Någon gång i kvartalet
Trav	38%	48%	49%	31%	22%
Lotterier och nummerspel, till exempel Lotto	61%	48%	65%	60%	56%
Kasino, till exempel slots (ej poker)	21%	42%	18%	19%	25%
Bingo	14%	29%	10%	15%	18%
Vadhållning på sport (utom trav)	22%	42%	25%	20%	15%
Poker	7%	20%	5%	6%	7%
Inget av ovanstående	4%	5%	3%	4%	6%
Antal svar	1213	63	488	462	200

Har du använt autoplay när du spelat på onlinekasino?



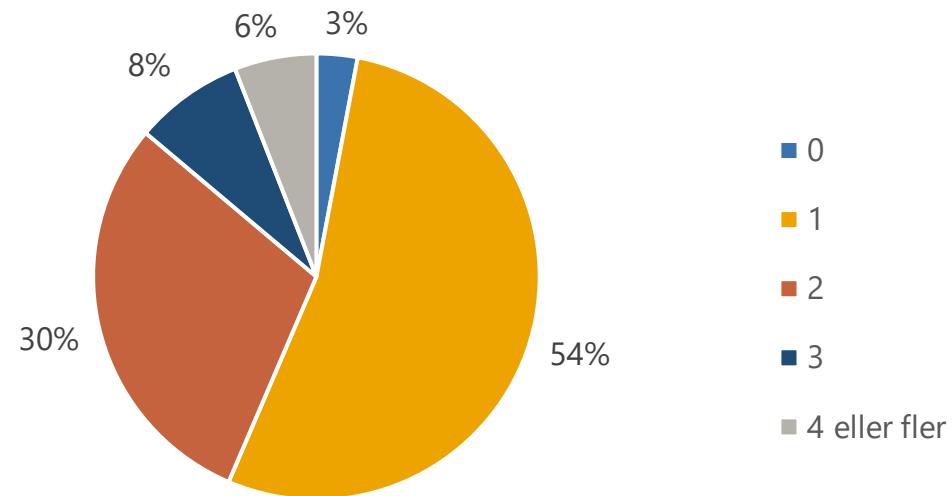
Frågan ställdes till de som har spelat kasino online de senaste tre månaderna.

Antal svar: 252

Har du använt autoplay när du spelat på onlinekasino? Nedbrutet på hur ofta man spelar och ålder

	Totalt	Så gott som varje dag	Någon/ett par gånger i veckan	Någon gång i månaden	Någon gång i kvartalet	18-29 år	30-49 år	50-64 år	65 år eller äldre
Ja	44%	81%	46%	41%	26%	64%	33%	20%	39%
Nej	49%	19%	47%	50%	65%	31%	59%	74%	48%
Vet ej	7%	0%	6%	9%	9%	5%	8%	7%	13%
Antal svar	252	25	85	95	47	97	104	34	17

Hur många spelkonton för onlinespel på internet har du använt under de senaste 90 dagarna?



Antal svar: 1193

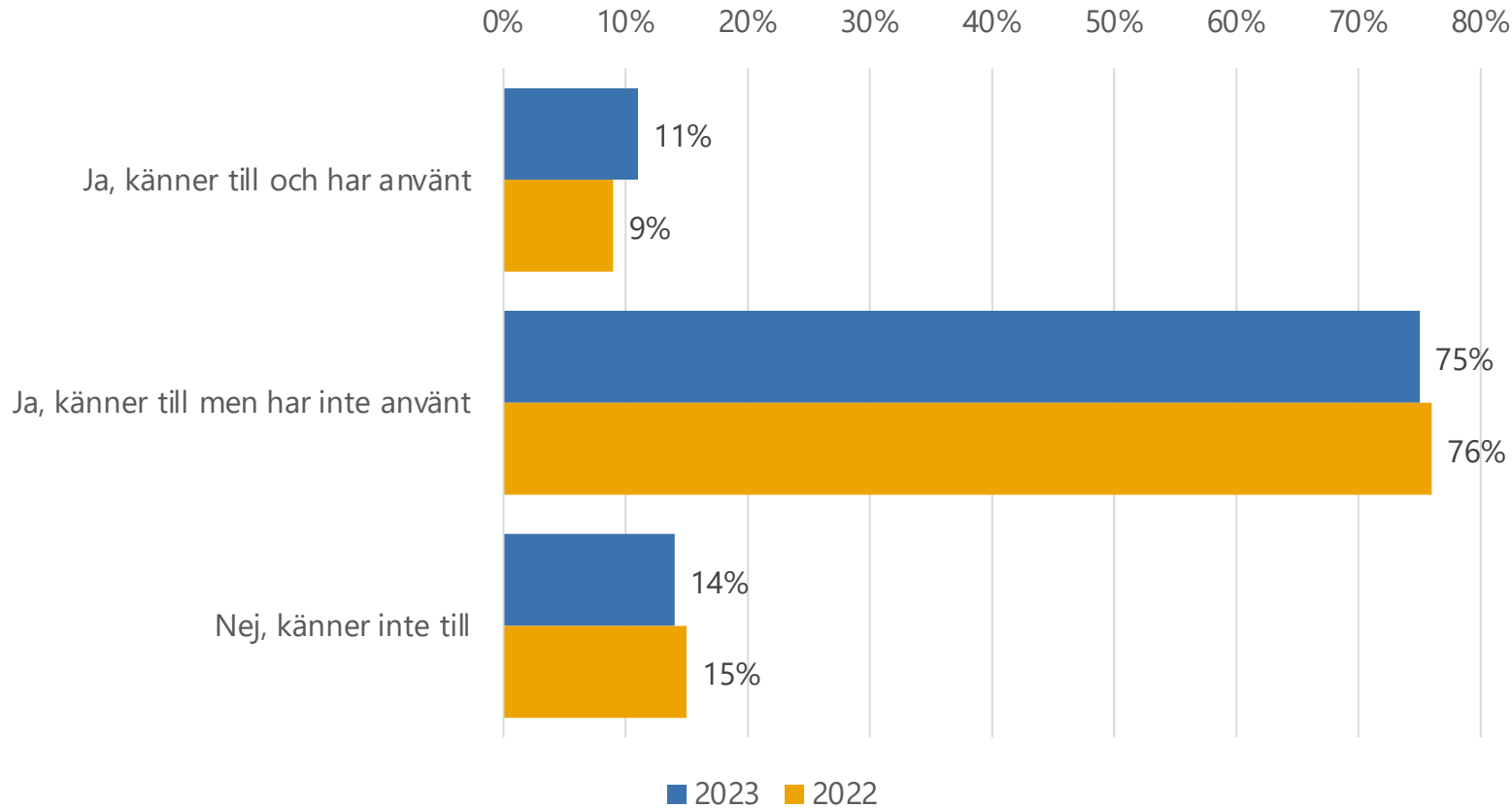
Hur många spelkonton för onlinespel på internet har du använt under de senaste 90 dagarna? Nedbrutet på hur ofta man spelar

	Totalt	Så gott som varje dag	Någon/ett par gånger i veckan	Någon gång i månaden	Någon gång i kvartalet
0	3%	2%	3%	1%	5%
1	54%	28%	46%	58%	69%
2	30%	26%	34%	32%	19%
3	8%	19%	11%	6%	4%
4 eller fler	6%	26%	7%	3%	2%
Antal svar	1193	61	484	453	195

Hur många spelkonton för onlinespel på internet har du använt under de senaste 90 dagarna? Nedbrutet på vad man spelar på

	Totalt	Trav	Lotterier och nummerspel	Kasino	Bingo	Vadhållning på sport	Poker
0	3%	2%	2%	1%	2%	1%	0%
1	54%	36%	52%	27%	36%	34%	21%
2	30%	44%	34%	30%	31%	41%	38%
3	8%	11%	8%	21%	19%	13%	19%
4 eller fler	6%	6%	4%	21%	12%	11%	23%
Antal svar	1193	449	709	248	141	330	93

Känner du till att det går att stänga av sig själv från spel genom webb-sajten Spelpaus.se?



	Antal svar
2023	1213
2022	1245

Känner du till att det går att stänga av sig själv från spel genom webb-sajten Spelpaus.se? Nedbrutet på hur ofta man spelar och ålder

	Totalt	Så gott som varje dag	Någon/ett par gånger i veckan	Någon gång i månaden	Någon gång i kvartalet	18-29 år	30-49 år	50-64 år	65 år eller äldre
Ja, känner till och har använt	11%	31%	11%	11%	6%	23%	12%	4%	7%
Ja, känner till men har inte använt	75%	62%	78%	74%	74%	65%	73%	81%	79%
Nej, känner inte till	14%	6%	11%	15%	21%	12%	15%	14%	13%
Antal svar	1213	63	488	462	200	214	456	274	269

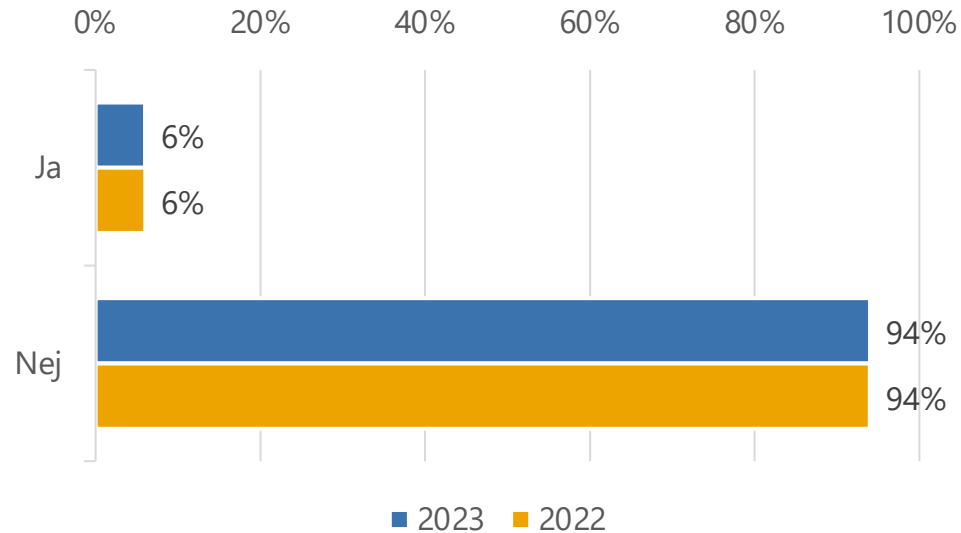
Känner du till att det går att stänga av sig själv från spel genom webb-sajten Spelpaus.se? Nedbrutet på vad man spelar på

	Totalt	Trav	Lotterier och nummerspel	Kasino	Bingo	Vadhållning på sport	Poker
Ja, känner till och har använt	11%	9%	8%	30%	19%	12%	31%
Ja, känner till men har inte använt	75%	78%	77%	62%	65%	79%	57%
Nej, känner inte till	14%	13%	15%	9%	16%	9%	12%
Antal svar	1213	456	719	252	145	336	94

Känner du till att det går att stänga av sig själv från spel genom webb-sajten Spelpaus.se? Nedbrutet på hur många spelkonton man använt och om man använt Autoplay

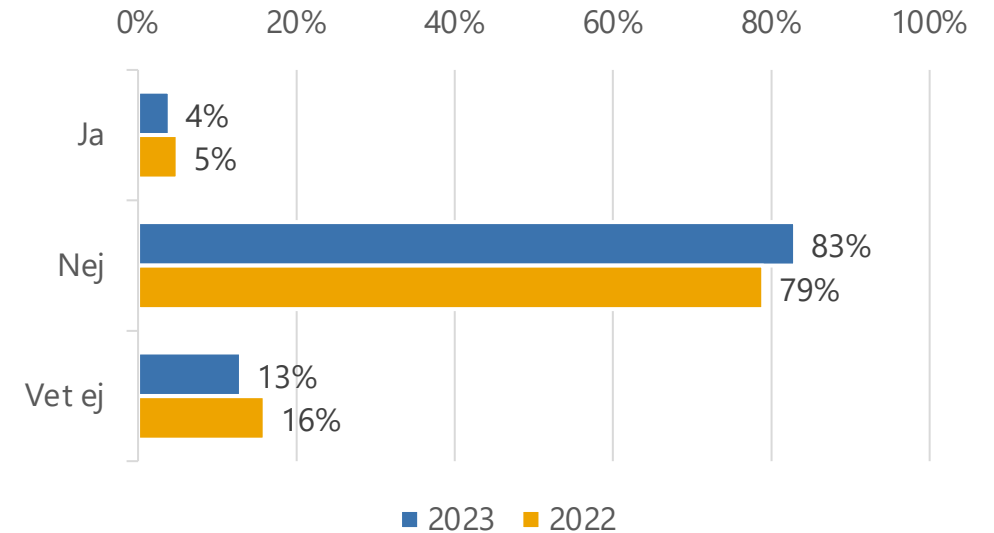
	Totalt	0	1	2	3	4 eller fler	Ja (Autoplay)	Nej (Autoplay)
Ja, känner till och har använt	11%	0%	7%	10%	23%	38%	45%	19%
Ja, känner till men har inte använt	75%	67%	78%	79%	69%	48%	48%	71%
Nej, känner inte till	14%	33%	15%	11%	7%	14%	6%	10%
Antal svar	1213	27	631	363	101	71	108	128

Spel på sidor utan svensk spellicens 1



Har du med avsikt spelat på någon sida som inte har svensk spellicens under de senaste tre månaderna?

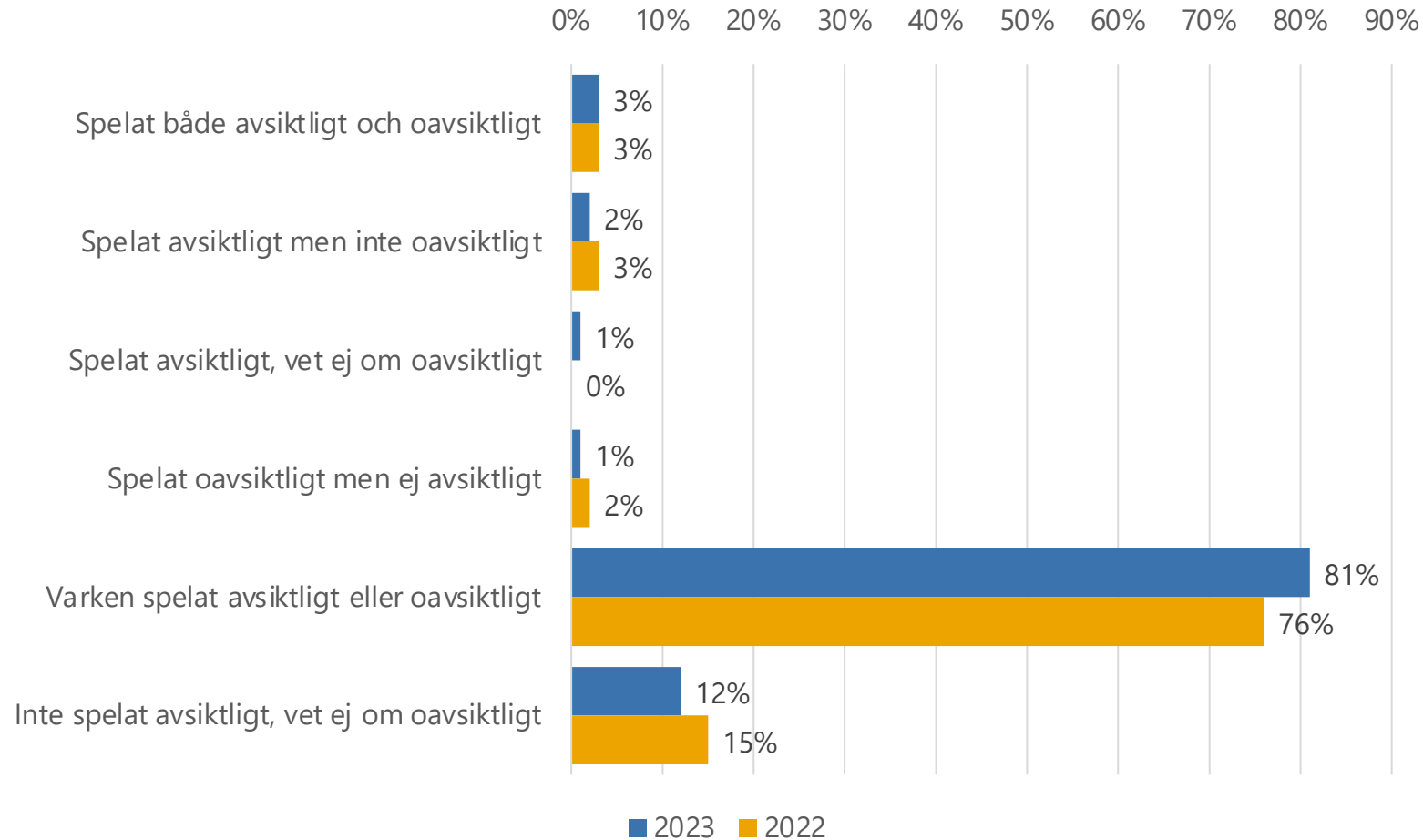
	Antal svar
2023	1213
2022	1244



Har du utan avsikt spelat på någon sida som inte har svensk spellicens under de senaste tre månaderna?

	Antal svar
2023	1213
2022	1248

Spel på sidor utan svensk spellicens 2



	Antal svar
2023	1213
2022	1243

Har du med avsikt spelat på någon sida som inte har svensk spellicens under de senaste tre månaderna? Nedbrutet på hur ofta man spelar, ålder, och vad man spelar på

	Totalt	Så gott som varje dag	Någon/ett par gånger i veckan	Någon gång i månaden	Någon gång i kvartalet	18-29 år	30-49 år	50-64 år	65 år eller äldre
Ja	6%	30%	4%	5%	3%	16%	6%	3%	0%
Nej	94%	70%	96%	95%	97%	84%	94%	97%	100%
Antal svar	1213	63	488	462	200	214	456	274	269

	Totalt	Trav	Lotterier och nummerspel	Kasino	Bingo	Vadhållning på sport	Poker
Ja	6%	5%	4%	18%	15%	7%	24%
Nej	94%	95%	96%	82%	85%	93%	76%
Antal svar	1213	456	719	252	145	336	94

Har du med avsikt spelat på någon sida som inte har svensk spellicens under de senaste tre månaderna?
Nedbrutet på hur många spelkonton man använt och om man känner till Spelpaus

	Totalt	0	1	2	3	4 eller fler	Ja, känner till och har använt (Spelpaus)	Ja, känner till men har inte använt (Spelpaus)	Nej, känner inte till (Spelpaus)
Ja	6%	0%	2%	6%	12%	22%	31%	2%	4%
Nej	94%	100%	98%	94%	88%	78%	69%	98%	96%
Antal svar	1213	27	631	363	101	71	133	914	166

Har du utan avsikt spelat på någon sida som inte har svensk spellicens under de senaste tre månaderna? Nedbrutet på hur ofta man spelar och ålder

	Totalt	Så gott som varje dag	Någon/ett par gånger i veckan	Någon gång i månaden	Någon gång i kvartalet	18-29 år	30-49 år	50-64 år	65 år eller äldre
Ja	4%	20%	3%	3%	2%	14%	2%	2%	0%
Nej	83%	65%	88%	82%	80%	57%	83%	90%	95%
Vet ej	13%	15%	8%	15%	18%	29%	14%	8%	5%
Antal svar	1213	63	488	462	200	214	456	274	269

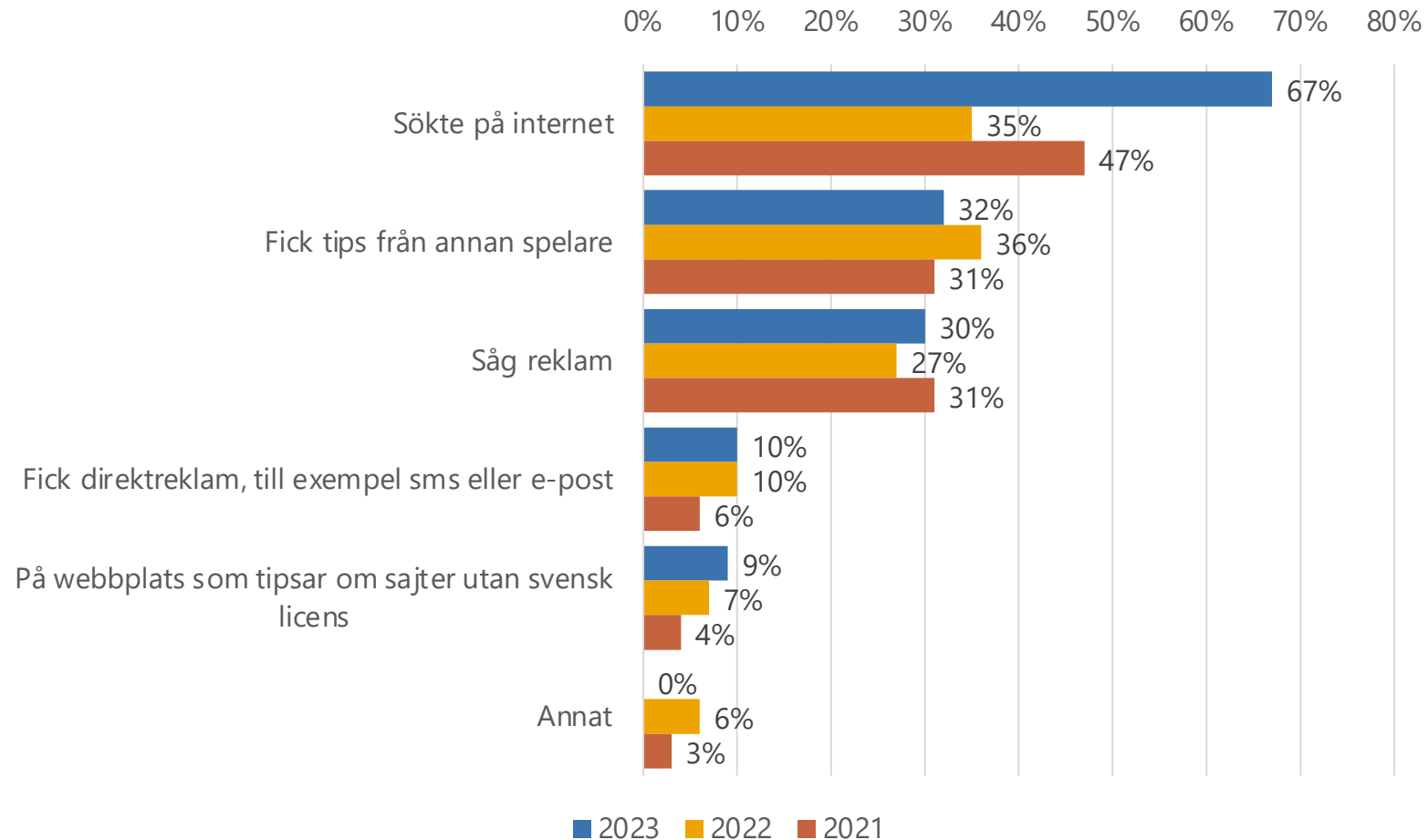
Har du utan avsikt spelat på någon sida som inte har svensk spellicens under de senaste tre månaderna?
Nedbrutet på vad man spelar på

	Totalt	Trav	Lotterier och nummerspel	Kasino	Bingo	Vadhållning på sport	Poker
Ja	4%	5%	4%	13%	12%	7%	22%
Nej	83%	87%	83%	62%	68%	78%	44%
Vet ej	13%	8%	13%	25%	20%	15%	34%
Antal svar	1213	456	719	252	145	336	94

Har du utan avsikt spelat på någon sida som inte har svensk spellicens under de senaste tre månaderna?
Nedbrutet på hur många spelkonton man använt och om man känner till Spelpaus

	Totalt	0	1	2	3	4 eller fler	Ja, känner till och har använt (Spelpaus)	Ja, känner till men har inte använt (Spelpaus)	Nej, känner inte till (Spelpaus)
Ja	4%	0%	1%	4%	7%	21%	19%	2%	3%
Nej	83%	82%	92%	79%	72%	58%	66%	87%	79%
Vet ej	13%	18%	8%	17%	21%	21%	15%	12%	18%
Antal svar	1213	27	631	363	101	71	133	914	166

Hur hittade du sidan utan svensk spellicens?



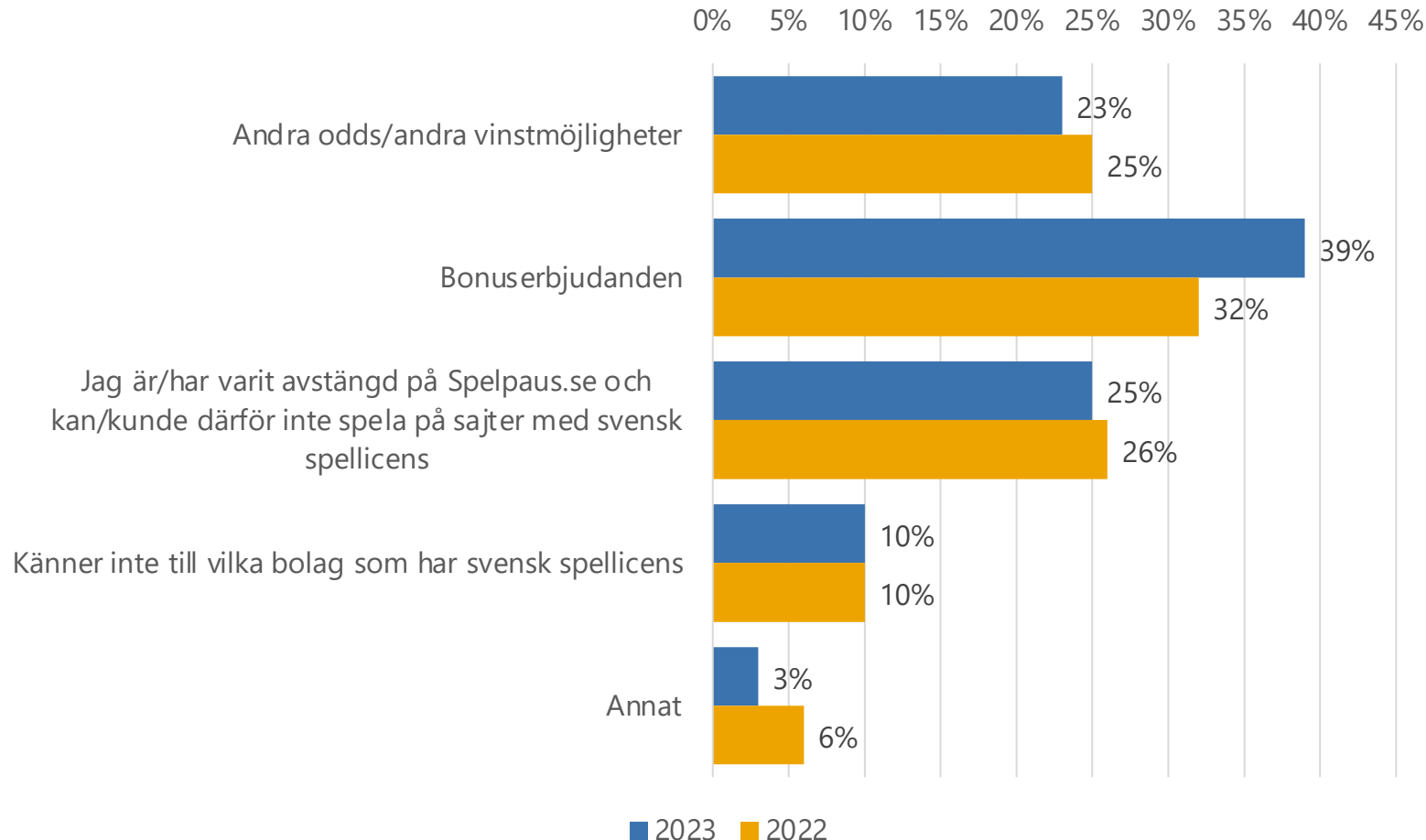
Frågan ställdes till de som uppgav att de med eller utan avsikt har spelat på en sida utan svensk spellicens.

	Antal svar
2023	87
2022	79
2021	61

Hur hittade du sidan utan svensk spellicens? Nedbrutet på vad man spelar på

	Totalt	Trav	Lotterier och nummerspel	Kasino	Bingo	Vadhållning på sport	Poker
Sökte på internet	67%	63%	63%	75%	62%	60%	63%
Fick tips från annan spelare	32%	59%	46%	36%	48%	44%	47%
Såg reklam	30%	44%	40%	27%	49%	38%	47%
Fick direktreklam, till exempel sms eller e-post	10%	10%	14%	12%	17%	9%	12%
På webbplats som tipsar om sajter utan svensk licens	9%	12%	8%	13%	14%	16%	13%
Annat	0%	0%	0%	0%	0%	0%	0%
Antal svar	87	27	42	55	26	29	25

Vilken är den viktigaste anledningen till att du har spelat på spelsidor som inte har svensk spellicens?



Frågan ställdes till de som uppgav att de med eller utan avsikt har spelat på en sida utan svensk spellicens.

	Antal svar
2023	87
2022	77

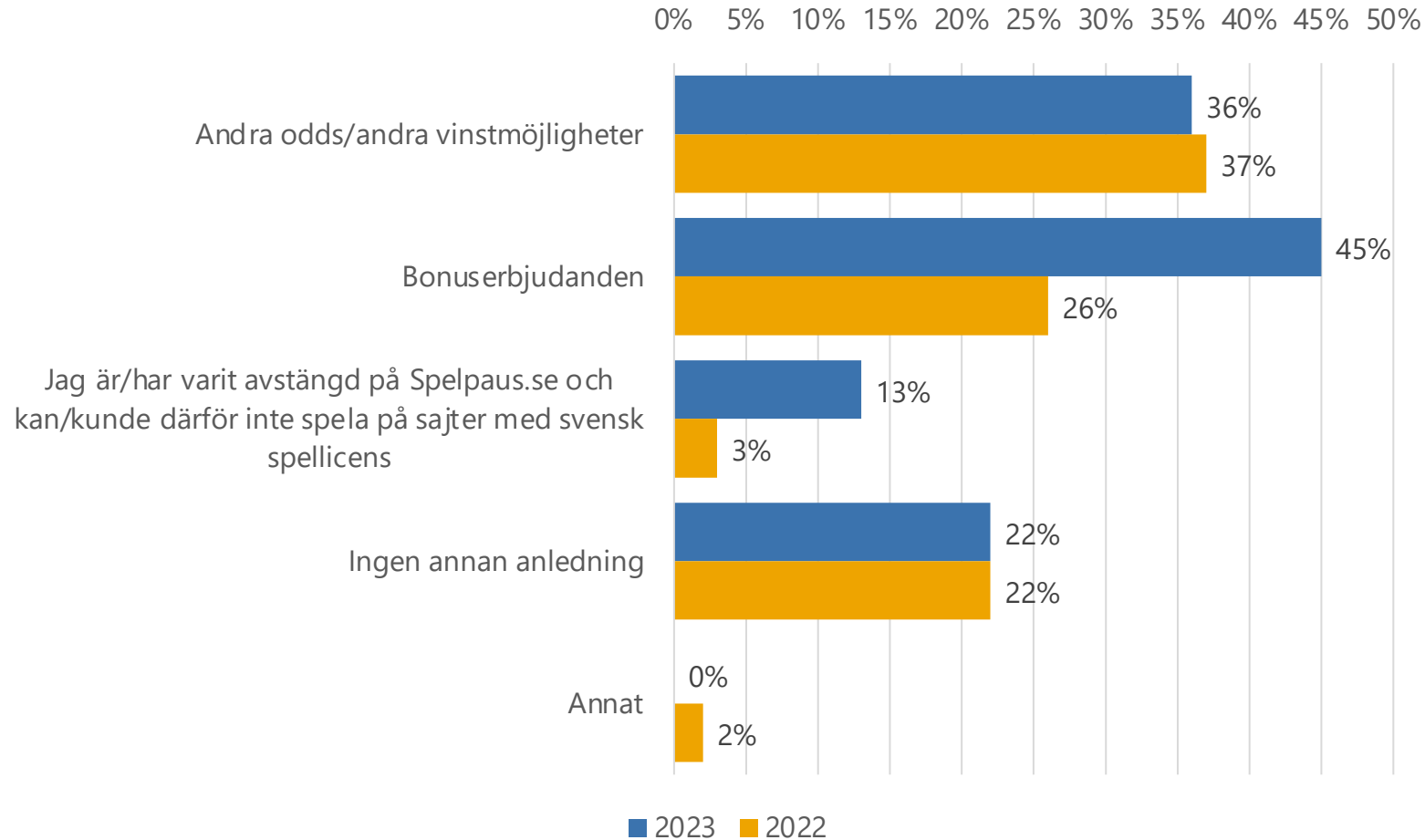
Vilken är den viktigaste anledningen till att du har spelat på spelsidor som inte har svensk spellicens? Nedbrutet på vad man spelar på

	Totalt	Trav	Lotterier och nummerspel	Kasino	Bingo	Vadhållning på sport	Poker
Andra odds/andra vinstmöjligheter	23%	36%	31%	21%	31%	23%	45%
Bonuserbudanden	39%	38%	39%	39%	45%	48%	40%
Jag är/har varit avstängd på Spelpaus.se och kan/kunde därför inte spela på sajter med svensk spellicens	25%	16%	12%	34%	17%	6%	8%
Känner inte till vilka bolag som har svensk spellicens	10%	10%	12%	7%	7%	23%	7%
Annat	3%	0%	7%	0%	0%	0%	0%
Antal svar	87	27	42	55	26	29	25

Vilken är den viktigaste anledningen till att du har spelat på spelsidor som inte har svensk spellicens? Nedbrutet på om man känner till Spelpaus

	Totalt	Ja, känner till och har använt (Spelpaus)	Ja, känner till men har inte använt (Spelpaus)	Nej, känner inte till (Spelpaus)
Andra odds/andra vinstmöjligheter	23%	22%	28%	18%
Bonuserbudanden	39%	38%	42%	30%
Jag är/har varit avstängd på Spelpaus.se och kan/kunde därför inte spela på sajter med svensk spellicens	25%	39%	6%	10%
Känner inte till vilka bolag som har svensk spellicens	10%	2%	18%	31%
Annat	3%	0%	6%	12%
Antal svar	87	45	32	10

Av vilka andra anledningar har du spelat på spelsidor som inte har svensk spellicens?



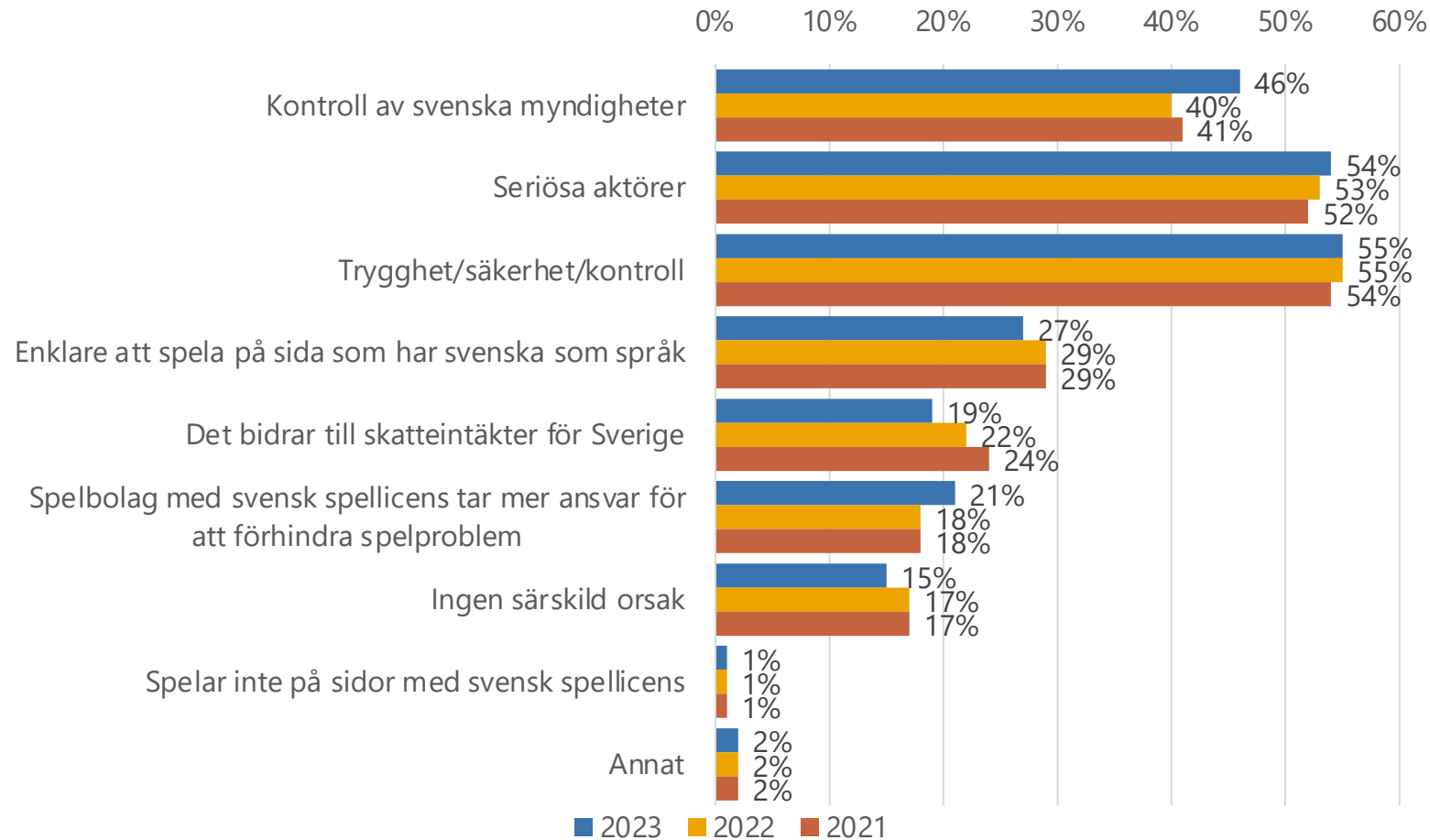
Frågan ställdes till de som uppgav att de med eller utan avsikt har spelat på en sida utan svensk spellicens.

	Antal svar
2023	87
2022	67

Av vilka andra anledningar har du spelat på spelsidor som inte har svensk spellicens? Nedbrutet på vad man spelar på

	Totalt	Trav	Lotterier och nummerspel	Kasino	Bingo	Vadhållning på sport	Poker
Andra odds/andra vinstmöjligheter	36%	58%	50%	37%	48%	46%	68%
Bonuserbjudanden	45%	47%	47%	48%	50%	46%	34%
Jag är/har varit avstängd på Spelpaus.se och kan/kunde därför inte spela på sajter med svensk spellicens	13%	9%	9%	18%	4%	5%	9%
Ingen annan anledning	22%	15%	15%	19%	21%	24%	11%
Annat	0%	0%	0%	0%	0%	0%	0%
Antal svar	87	27	42	55	26	29	25

Av vilken anledning eller vilka anledningar väljer du att spela på sidor som har svensk spellicens?



	Antal svar
2023	1213
2022	1251
2021	1001

Av vilken anledning eller vilka anledningar väljer du att spela på sidor som har svensk spellicens? Nedbrutet på ålder

	Totalt	18-29 år	30-49 år	50-64 år	65 år eller äldre
Kontroll av svenska myndigheter	46%	40%	38%	45%	61%
Seriösa aktörer	54%	50%	58%	54%	53%
Trygghet/säkerhet/kontroll	55%	57%	56%	52%	53%
Enklare att spela på sida som har svenska som språk	27%	19%	28%	29%	27%
Det bidrar till skatteintäkter för Sverige	19%	9%	18%	24%	24%
Spelbolag med svensk spellicens tar mer ansvar för att förhindra spelproblem	21%	18%	19%	22%	25%
Ingen särskild orsak	15%	21%	15%	17%	11%
Spelar inte på sidor med svensk spellicens	1%	0%	1%	1%	2%
Annat	2%	1%	3%	3%	2%
Antal svar	1213	214	456	274	269

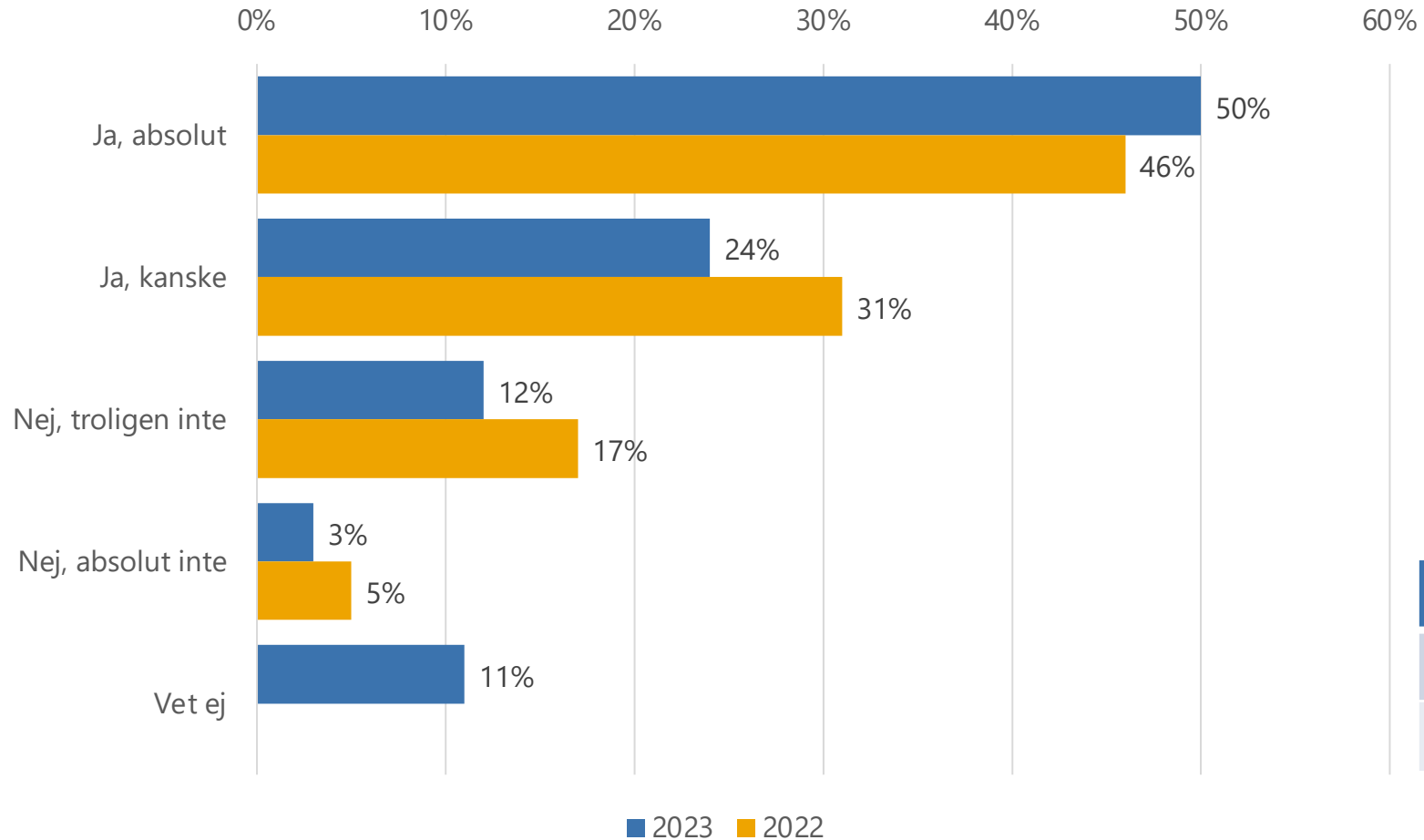
Av vilken anledning eller vilka anledningar väljer du att spela på sidor som har svensk spellicens? Nedbrutet på vad man spelar på

	Totalt	Trav	Lotterier och nummerspel	Kasino	Bingo	Vadhållning på sport	Poker
Kontroll av svenska myndigheter	46%	54%	48%	41%	49%	42%	37%
Seriösa aktörer	54%	59%	55%	52%	58%	66%	57%
Trygghet/säkerhet/kontroll	55%	56%	57%	59%	63%	64%	63%
Enklare att spela på sida som har svenska som språk	27%	30%	28%	27%	34%	31%	24%
Det bidrar till skatteintäkter för Sverige	19%	22%	22%	13%	19%	21%	14%
Spelbolag med svensk spellicens tar mer ansvar för att förhindra spelproblem	21%	21%	23%	20%	27%	21%	19%
Ingen särskild orsak	15%	13%	15%	16%	13%	11%	12%
Spelar inte på sidor med svensk spellicens	1%	1%	1%	1%	0%	1%	0%
Annat	2%	3%	2%	1%	1%	2%	0%
Antal svar	1213	456	719	252	145	336	94

Av vilken anledning eller vilka anledningar väljer du att spela på sidor som har svensk spellicens? Nedbrutet på om man spelat oavsiktligt eller avsiktligt på sida utan svensk spellicens

	Totalt	Ja (Spelat avsiktligt på sida utan svensk spellicens)	Nej (Spelat avsiktligt på sida utan svensk spellicens)	Ja (Spelat oavsiktligt på sida utan svensk spellicens)	Nej (Spelat oavsiktligt på sida utan svensk spellicens)	Vet ej (Spelat oavsiktligt på sida utan svensk spellicens)
Kontroll av svenska myndigheter	46%	37%	47%	41%	48%	36%
Seriösa aktörer	54%	39%	55%	45%	55%	53%
Trygghet/säkerhet/kontroll	55%	38%	56%	53%	55%	55%
Enklare att spela på sida som har svenska som språk	27%	19%	27%	24%	27%	25%
Det bidrar till skatteintäkter för Sverige	19%	3%	20%	9%	21%	7%
Spelbolag med svensk spellicens tar mer ansvar för att förhindra spelproblem	21%	16%	21%	16%	23%	12%
Ingen särskild orsak	15%	14%	15%	7%	15%	21%
Spelar inte på sidor med svensk spellicens	1%	2%	1%	0%	1%	1%
Annat	2%	0%	2%	0%	3%	2%
Antal svar	1213	68	1145	51	1013	149

Om du visste att en sida inte har svensk spellicens. Skulle du då låta bli att spela på den sidan?



	Antal svar
2023	1213
2022	1246

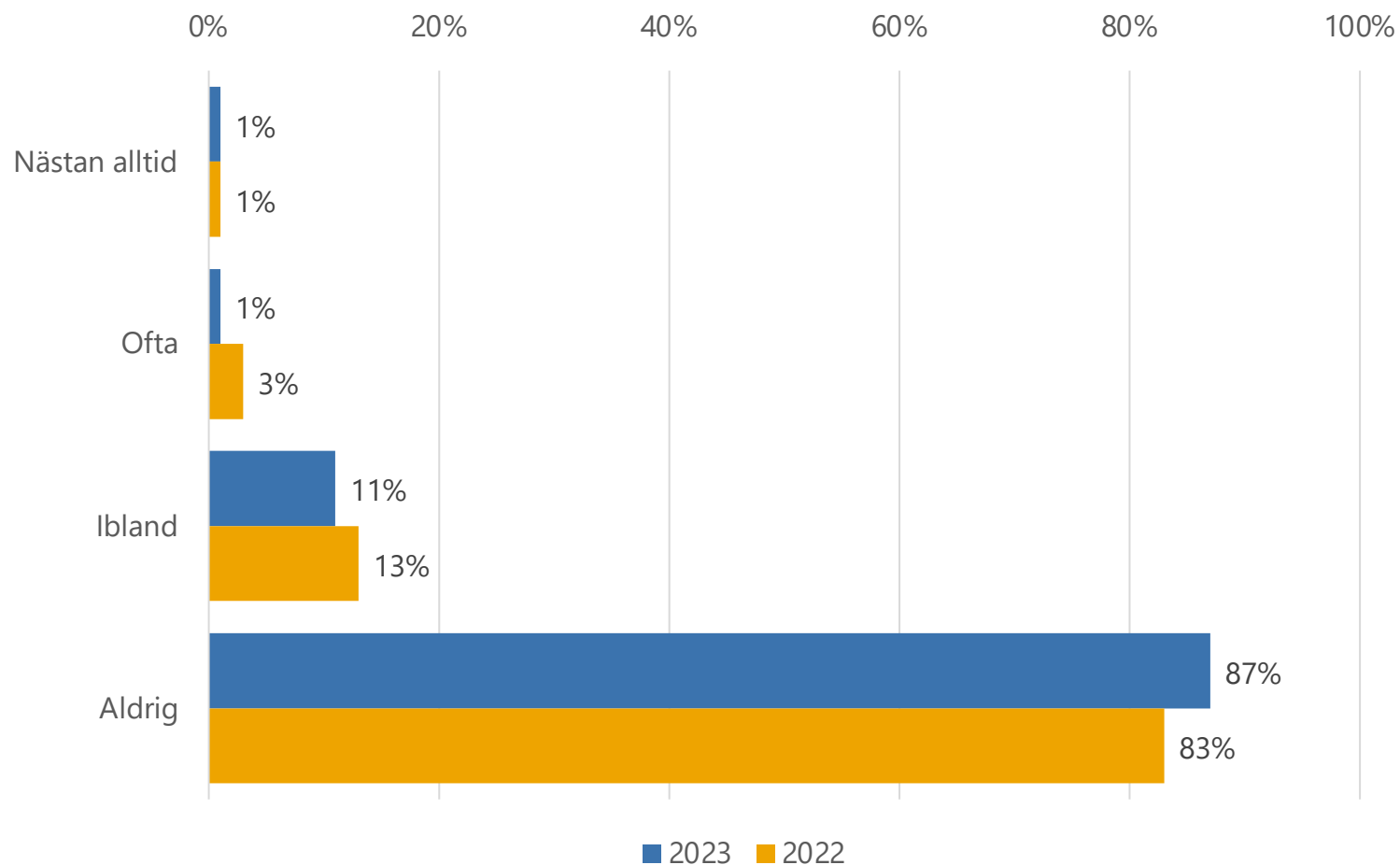
Om du visste att en sida inte har svensk spellicens. Skulle du då låta bli att spela på den sidan? Nedbrutet på vad man spelar på och ålder

	Totalt	Trav	Lotterier och nummerspel	Kasino	Bingo	Vadhållning på sport	Poker	18-29 år	30-49 år	50-64 år	65 år eller äldre
Ja, absolut	50%	58%	51%	35%	45%	42%	22%	36%	41%	49%	73%
Ja, kanske	24%	20%	24%	33%	29%	31%	45%	34%	29%	19%	15%
Nej, troligen inte	12%	9%	11%	18%	10%	14%	15%	19%	14%	13%	3%
Nej, absolut inte	3%	4%	2%	3%	5%	3%	4%	2%	3%	4%	1%
Vet ej	11%	9%	12%	10%	11%	10%	15%	9%	12%	15%	8%
Antal svar	1213	456	719	252	145	336	94	214	456	274	269

Om du visste att en sida inte har svensk spellicens.
Skulle du då låta bli att spela på den sidan?
Nedbrutet på spel på sidor utan svensk spellicens

	Totalt	Avsiktligt och oavsiktligt	Avsiktligt men inte oavsiktligt	Avsiktligt, vet ej om oavsiktligt	Oavsiktligt men ej avsiktligt	Varken avsiktligt eller oavsiktligt	Inte avsiktligt, vet ej om oavsiktligt
Ja, absolut	50%	28%	16%	49%	14%	56%	25%
Ja, kanske	24%	32%	26%	11%	41%	22%	34%
Nej, troligen inte	12%	32%	45%	32%	37%	8%	22%
Nej, absolut inte	3%	8%	9%	0%	0%	3%	0%
Vet ej	11%	0%	5%	9%	7%	10%	19%
Antal svar	1213	32	29	7	19	984	142

De senaste 12 månaderna, har du känt att du kanske har problem med ditt spelande?



	Antal svar
2023	1212
2022	1242

De senaste 12 månaderna, har du känt att du kanske har problem med ditt spelande? Nedbrutet på hur ofta man spelar och ålder

	Totalt	Så gott som varje dag	Någon/ett par gånger i veckan	Någon gång i månaden	Någon gång i kvartalet	18-29 år	30-49 år	50-64 år	65 år eller äldre
Nästan alltid	1%	5%	1%	0%	0%	1%	1%	0%	0%
Ofta	1%	8%	1%	1%	1%	3%	2%	0%	0%
Ibland	11%	30%	12%	9%	8%	20%	13%	7%	5%
Aldrig	87%	58%	86%	90%	91%	77%	83%	92%	95%
Antal svar	1212	63	488	461	200	214	456	274	268

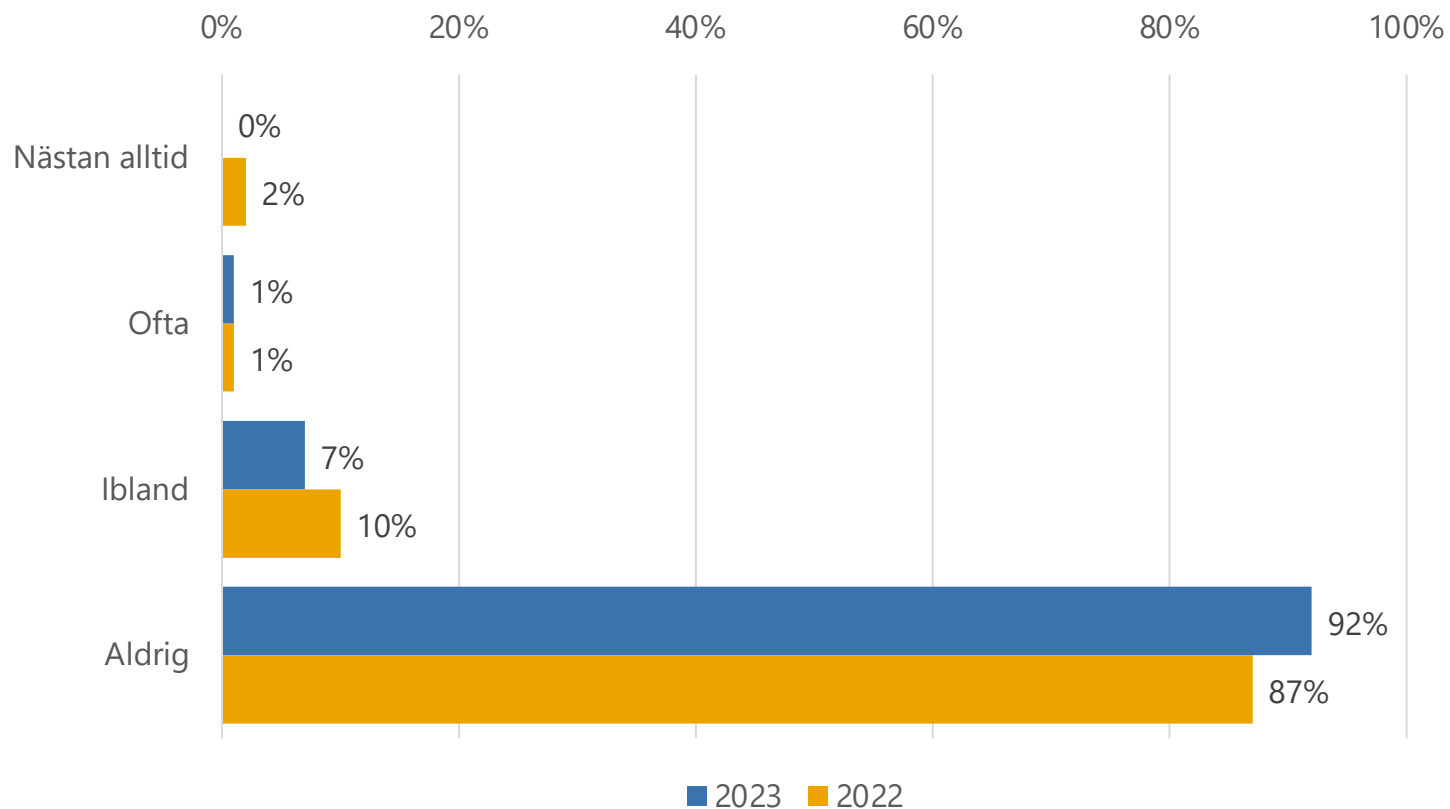
De senaste 12 månaderna, har du känt att du kanske har problem med ditt spelande?
Nedbrutet på vad man spelar på

	Totalt	Trav	Lotterier och nummerspel	Kasino	Bingo	Vadhållning på sport	Poker
Nästan alltid	1%	0%	0%	2%	1%	1%	3%
Ofta	1%	1%	0%	5%	4%	1%	4%
Ibland	11%	11%	10%	32%	21%	15%	41%
Aldrig	87%	88%	89%	62%	74%	83%	53%
Antal svar	1212	455	719	252	145	336	93

De senaste 12 månaderna, har du känt att du kanske har problem med ditt spelande? Nedbrutet på spel på sidor utan svensk spellicens

	Totalt	Avsiktligt och oavsiktligt	Avsiktligt men inte oavsiktligt	Avsiktligt, vet ej om oavsiktligt	Oavsiktligt men ej avsiktligt	Varken avsiktligt eller oavsiktligt	Inte avsiktligt, vet ej om oavsiktligt
Nästan alltid	1%	2%	10%	9%	5%	0%	1%
Ofta	1%	15%	10%	19%	5%	1%	1%
Ibland	11%	59%	45%	36%	46%	7%	17%
Aldrig	87%	24%	35%	36%	44%	93%	81%
Antal svar	1212	32	29	7	19	984	141

De senaste 12 månaderna, har någon kritiserat ditt spelande eller sagt att du har problem med spelandet, oavsett om du tyckt att det varit sant eller inte?



	Antal svar
2023	1213
2022	1242

De senaste 12 månaderna, har någon kritiserat ditt spelande eller sagt att du har problem med spelandet, oavsett om du tyckt att det varit sant eller inte?
Nedbrutet på hur ofta man spelar och ålder

	Totalt	Så gott som varje dag	Någon/ett par gånger i veckan	Någon gång i månaden	Någon gång i kvartalet	18-29 år	30-49 år	50-64 år	65 år eller äldre
Nästan alltid	0%	2%	0%	0%	0%	0%	1%	0%	0%
Ofta	1%	9%	1%	0%	1%	3%	1%	0%	0%
Ibland	7%	22%	7%	6%	4%	17%	7%	3%	2%
Aldrig	92%	67%	92%	94%	95%	80%	90%	97%	98%
Antal svar	1213	63	488	462	200	214	456	274	269

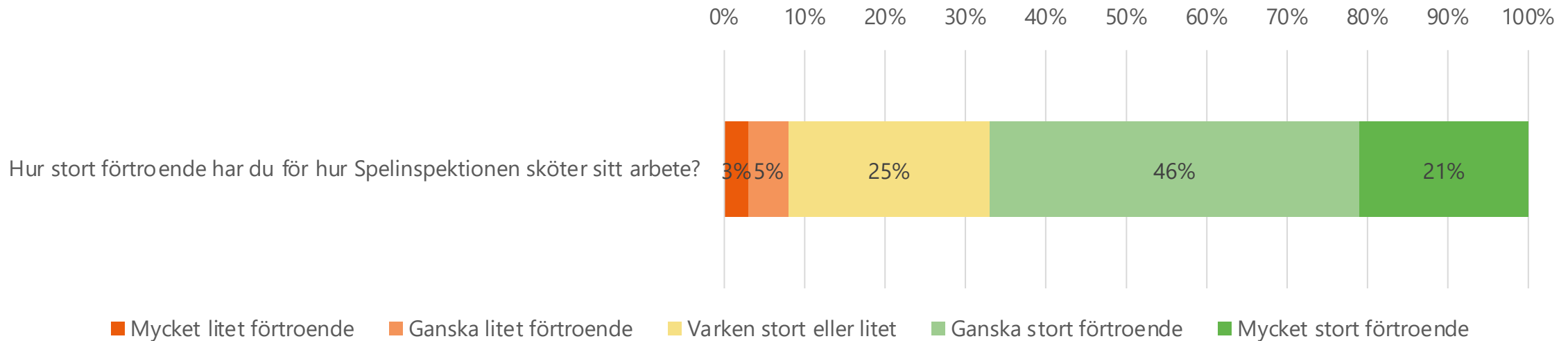
De senaste 12 månaderna, har någon kritiserat ditt spelande eller sagt att du har problem med spelandet, oavsett om du tyckt att det varit sant eller inte?
Nedbrutet på vad man spelar på

	Totalt	Trav	Lotterier och nummerspel	Kasino	Bingo	Vadhållning på sport	Poker
Nästan alltid	0%	0%	0%	1%	1%	1%	3%
Ofta	1%	1%	1%	3%	3%	1%	3%
Ibland	7%	7%	6%	20%	17%	10%	31%
Aldrig	92%	92%	93%	77%	79%	89%	63%
Antal svar	1213	456	719	252	145	336	94

De senaste 12 månaderna, har någon kritiserat ditt spelande eller sagt att du har problem med spelandet, oavsett om du tyckt att det varit sant eller inte?
Nedbrutet på spel på sidor utan svensk spellicens

	Totalt	Avsiktligt och oavsiktligt	Avsiktligt men inte oavsiktligt	Avsiktligt, vet ej om oavsiktligt	Oavsiktligt men ej avsiktligt	Varken avsiktligt eller oavsiktligt	Inte avsiktligt, vet ej om oavsiktligt
Nästan alltid	0%	0%	3%	20%	0%	0%	1%
Ofta	1%	12%	8%	19%	15%	0%	1%
Ibland	7%	56%	35%	25%	23%	3%	11%
Aldrig	92%	32%	55%	36%	62%	96%	88%
Antal svar	1213	32	29	7	19	984	142

Spelinspektionen är den myndighet som ska säkerställa att den svenska spelmarknaden är laglig, säker och tillförlitlig.



	Antal svar exkl Ingen uppfattning	Andel Ingen uppfattning
Hur stort förtroende har du för hur Spelinspektionen sköter sitt arbete?	1099	10%

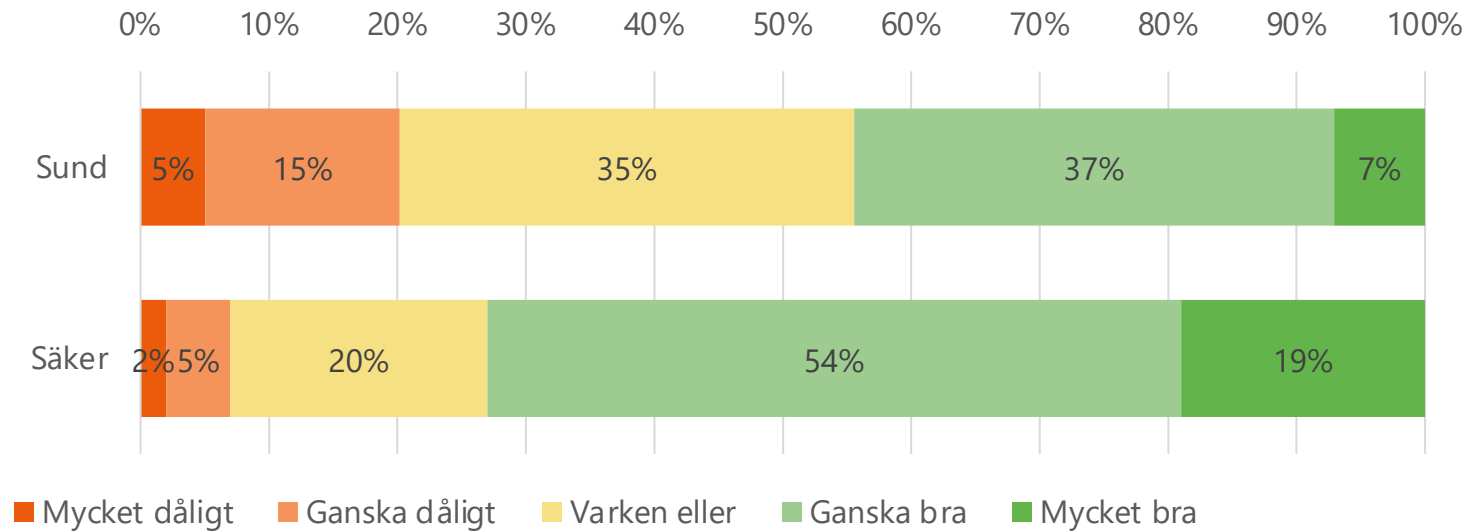
Spelinspektionen är den myndighet som ska säkerställa att den svenska spelmarknaden är laglig, säker och tillförlitlig. Nedbrutet på ålder

	Totalt	18-29 år	30-49 år	50-64 år	65 år eller äldre
Mycket litet förtroende	3%	8%	3%	2%	1%
Ganska litet förtroende	5%	9%	6%	3%	1%
Varken stort eller litet	25%	30%	32%	23%	16%
Ganska stort förtroende	46%	39%	42%	49%	52%
Mycket stort förtroende	21%	15%	16%	23%	30%
Antal svar exkl ingen uppfattning	1099	193	406	252	248
Andel ingen uppfattning	10%	10%	11%	8%	8%

Spelinspektionen är den myndighet som ska säkerställa att den svenska spelmarknaden är laglig, säker och tillförlitlig. Nedbrutet på spel på sidor utan svensk spellicens

	Totalt	Avsiktligt och oavsiktligt	Avsiktligt men inte oavsiktligt	Avsiktligt, vet ej om oavsiktligt	Oavsiktligt men ej avsiktligt	Varken avsiktligt eller oavsiktligt	Inte avsiktligt, vet ej om oavsiktligt
Mycket litet förtroende	3%	12%	5%	13%	7%	2%	6%
Ganska litet förtroende	5%	13%	12%	0%	21%	3%	10%
Varken stort eller litet	25%	17%	41%	45%	30%	24%	35%
Ganska stort förtroende	46%	43%	28%	0%	32%	49%	35%
Mycket stort förtroende	21%	14%	14%	43%	10%	23%	15%
Antal svar exkl ingen uppfattning	1099	30	29	7	19	892	122
Andel ingen uppfattning	10%	6%	0%	0%	0%	10%	13%

Hur väl beskriver följande egenskaper spelmarknaden i Sverige som du ser på den?



	Antal svar exkl Vet ej	Andel Vet ej
Sund	1117	9%
Säker	1126	8%

Sund

Nedbrutet på ålder och frågan om man har känt att man har problem med sitt spelande under de senaste 12 månaderna

	Totalt	18-29 år	30-49 år	50-64 år	65 år eller äldre	Nästan alltid	Ofta	Ibland	Aldrig
Mycket dåligt	5%	8%	8%	5%	1%	35%	15%	7%	5%
Ganska dåligt	15%	18%	18%	13%	12%	14%	20%	21%	14%
Varken eller	35%	33%	34%	36%	38%	19%	28%	31%	36%
Ganska bra	37%	37%	35%	38%	38%	22%	21%	35%	37%
Mycket bra	7%	5%	5%	9%	11%	10%	16%	5%	8%
Antal svar exkl vet ej	1117	205	418	249	245	10	18	130	959
Andel vet ej	9%	5%	9%	10%	10%	0%	0%	3%	9%

Säker

Nedbrutet på ålder och frågan om man har känt att man har problem med sitt spelande under de senaste 12 månaderna

	Totalt	18-29 år	30-49 år	50-64 år	65 år eller äldre	Nästan alltid	Ofta	Ibland	Aldrig
Mycket dåligt	2%	5%	3%	1%	1%	26%	15%	2%	2%
Ganska dåligt	5%	7%	8%	4%	2%	14%	0%	10%	5%
Varken eller	20%	22%	22%	17%	17%	21%	30%	24%	19%
Ganska bra	54%	53%	52%	52%	57%	23%	48%	52%	54%
Mycket bra	19%	13%	15%	26%	23%	17%	7%	13%	20%
Antal svar exkl vet ej	1126	206	424	251	245	10	18	130	968
Andel vet ej	8%	5%	8%	10%	10%	0%	0%	4%	9%

Om Enkätfabriken

Enkäter, insamling och analys

Enkätfabrikens mål är att genomföra undersökningar som leder till utveckling. Med forskningsbaserade arbetsmetoder och många års erfarenhet av undersökningsprocesser erbjuder vi lösningar som leder till välgrundade beslutsunderlag för organisationer och företag.

Enkätfabriken grundades 2009 och arbetar med varierade undersökningar åt kunder i offentlig, privat och ideell sektor.

Vi finns i Göteborg, Lund och Stockholm.



Bakom rapporten



Daniel Stuesson

Projektledare

Daniel.stuesson@enkatfabriken.se



Lina Fahlborg

Projektledare

Lina.fahlborg@enkatfabriken.se



Lovisa Köllerström

Analytiker

Lovisa.kollerstrom@enkatfabriken.se