

ID cảnh báo y tế

Thông tin y tế cho người ứng cứu đầu tiên ghi trên đồ trang sức, điện thoại thông minh và những nơi khác.

Tại sao việc có ID cảnh báo y tế lại quan trọng?

Việc mang ID (thông tin nhận diện) cảnh báo y tế trên người hay trong điện thoại thông minh là rất quan trọng đối với bất kỳ người nào, kể cả trẻ sơ sinh, bị bệnh mà có thể cần được xử trí hay chăm sóc khẩn cấp.

Những người ứng cứu đầu tiên sẽ tìm thông tin ID y tế trên đồ trang sức, điện thoại thông minh và những nơi khác như thẻ bỏ ví, miếng đệm gắn trên dây an toàn trong xe hay miếng dán kính xe.

Nếu con quý vị bị dị ứng, tiểu đường, bệnh thận, động kinh, rối loạn chảy máu, khiếm thính hay bất kỳ bệnh trạng phức tạp nào thì cháu được khuyến nghị mang theo người một hay nhiều loại ID cảnh báo y tế.

Trang sức

Trước tiên, người ứng cứu đầu tiên sẽ kiểm tra người của con quý vị để tìm vòng đeo tay, vòng đeo cổ hay dây chuyền. Việc đeo ID y tế trên đồ trang sức là cách tốt nhất vì nó không cần dùng pin điện như là điện thoại thông minh.

Tôi có thể mua trang sức ở đâu?



Dưới đây là tên của một số công ty bán loại trang sức này trên mạng:

American Medical ID	IdentifyYourself.com
Fifty50 Medical (diabetes)	FIFTY50.com
Lauren's Hope	LaurensHope.com
MedicAlert Foundation	medicalert.org
Sticky Jewelry	stickyj.com
Walgreens	walgreens.com/store

Hãy tìm kiếm các tổ chức cung cấp thẻ bài y tế miễn phí.

Đồ trang sức nên có những thông tin nào?

- Tên trẻ
- Các bệnh trạng
- Các chất gây dị ứng
- Các thuốc hiện đang dùng
- Tên và số điện thoại của 1 hay 2 người liên lạc trong trường hợp khẩn cấp
- Nơi tìm thêm thông tin nếu quý vị đã lưu thông tin ở nhiều chỗ (ví dụ: ghi câu "see medical ID app" (xem ứng dụng ID y tế) trên vòng đeo tay)

Để biết thêm thông tin

- Gọi số 206-987-2000 để liên lạc với phòng khám của con quý vị.
- Hỏi người cung cấp dịch vụ chăm sóc sức khỏe của con quý vị
- seattlechildrens.org

Dịch vụ thông dịch miễn phí

- Nếu ở bệnh viện, hãy hỏi y tá của quý vị.
- Nếu ở bên ngoài bệnh viện, hãy gọi Đường dây Thông dịch dành cho Gia đình miễn phí theo số 1-866-583-1527. Cho thông dịch viên biết tên hay số máy lẻ của người quý vị cần gặp.

Các ứng dụng ID y tế khẩn cấp trên điện thoại di động

Cho dù việc đeo ID y tế trên người là rất cần thiết nhưng một lựa chọn khác là lưu thông tin này trong điện thoại thông minh.

Các ứng dụng ID y tế có thể hiển thị thông tin liên lạc trong trường hợp khẩn cấp trên màn hình khóa điện thoại di động của quý vị. Các nhân viên ứng cứu đầu tiên biết về tính năng này và có thể xem thông tin ngay cả khi không biết mật khẩu điện thoại. Hãy cẩn thận chỉ lưu các thông tin y tế cần thiết nhất. Xin nhớ rằng bất kỳ người nào cũng có thể xem thông tin đó mà không cần mở khóa nếu lấy được điện thoại của quý vị.

Điện thoại iPhone

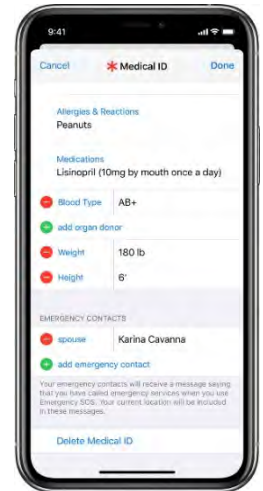


Ứng dụng iPhone

Tính năng ID y tế của iPhone được cài đặt sẵn trong hệ điều hành iPhone hiện tại. Quý vị không cần tải ứng dụng xuống từ chợ ứng dụng. Quý vị có thể thiết lập tính năng này bằng cách sử dụng ứng dụng Health (Sức khỏe).

Để bắt đầu, hãy mở ứng dụng Health (xem hình bên trái) và chọn tính năng Medical ID. Điền các thông tin quý vị muốn lưu vào hồ sơ cá nhân.

Khi điện thoại iPhone bị khóa và không thể mở được qua tính năng nhận diện khuôn mặt hay mật khẩu thì chỉ cần nhấn vào nút Emergency ở dưới cùng bên trái màn hình khóa. Sau đó nhấn vào Medical ID để mở màn hình hiển thị các thông tin quý vị đã lưu.



Thông tin ID y tế khẩn cấp trên iPhone

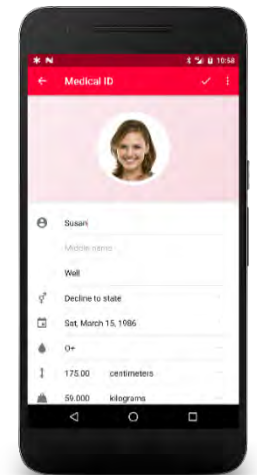
Android (Samsung, HTC và các hiệu khác)



Ứng dụng ID y tế trên điện

Các điện thoại Android không được cài đặt sẵn một ứng dụng về sức khỏe. Thay vì đó, quý vị cần tìm kiếm trong chợ ứng dụng Google Play. Quý vị sẽ thấy rất nhiều ứng dụng ID y tế hữu ích. Ứng dụng được tải xuống nhiều nhất từ chợ ứng dụng có tên là “Medical ID (free)”.

Quý vị có thể tải ứng dụng này rồi mở ra và điền các thông tin quý vị muốn lưu vào hồ sơ cá nhân. Xin nhớ rằng bất kỳ người nào cũng có thể xem thông tin đó trên màn hình khóa nếu lấy được điện thoại của quý vị. Nút Emergency thường nằm ở trên cùng hay dưới cùng màn hình khóa.



Thông tin ID y tế khẩn cấp trên điện thoại Android

Medical Alert Identification

Medical information for first responders on jewelry, smart phones, and other places.

Why is medical alert ID so important?

Having medical alert ID (identification) information on your body or smartphone is important for anyone, even babies, who have a medical condition that may require quick action or assistance.

First responders will look for medical ID on jewelry, a smartphone, and other places such as a wallet card, seatbelt pads or car window stickers.

If your child has allergies, diabetes, kidney disease, epilepsy, bleeding disorder, hearing loss or any complex medical condition, it is recommended for them to have one or more types of medical alert ID on them.

Jewelry

First responders look for bracelets, necklace, or chains on the body first. It is a good idea for your child to wear some piece of jewelry, as it does not rely on a battery like a smartphone does.

Where can I purchase a jewelry?



Here are a few names of companies who sell them online:

American Medical ID	IdentifyYourself.com
Fifty50 Medical (diabetes)	FIFTY50.com
Lauren's Hope	LaurensHope.com
MedicAlert Foundation	medicalert.org
Sticky Jewelry	stickyj.com
Walgreens	walgreens.com/store

Search for organizations that provide a Medical ID tags for free.

What information should be included on jewelry?

- Child's name
- Medical conditions
- Allergies
- Current medications
- Name and phone number for 1 or 2 emergency contacts
- Where to find more information if you have it in multiple places (for example: Use the words "see medical ID app" on your bracelet)

1 of 2

To Learn More

- Call 206-987-2000 to contact your child's clinic.
- Ask your child's healthcare provider
- seattlechildrens.org

Free Interpreter Services

- In the hospital, ask your nurse.
- From outside the hospital, call the toll-free Family Interpreting Line, 1-866-583-1527. Tell the interpreter the name or extension you need.

Emergency medical ID apps on a smart phone

Though it is essential to wear Medical ID on your body, another option is having it on your smartphone.

Medical ID apps can show emergency contact information from the lock screen on your smart phone. First responders know about these features and can access the information without your password. Be careful to only put your most necessary medical information. Anyone who has access to your phone can get the information without unlocking it.

iPhones

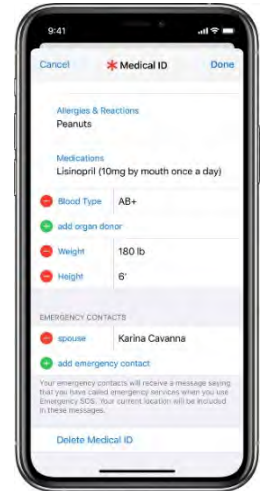


iPhone health app

The iPhone medical ID feature comes already on the current system for iPhone. You do not have to download it from the app store. You can set it up using the Health app.

To get started, open the health app (pictured on left) and tap the medical ID feature. Fill out the profile with as much information as you want.

When your iPhone is locked, and cannot be unlocked by face ID or password, tap Emergency on the bottom left of the lock screen. Then tap Medical ID to bring up the screen showing the information you entered.



Emergency medical ID information on iPhone

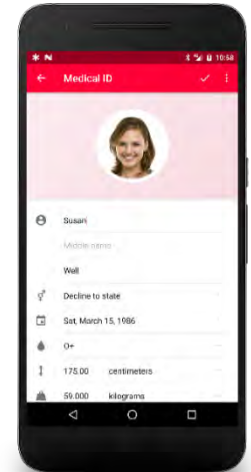
Android (Samsung, HTC and others)



Android medical ID app

Android phones do not have a health app that comes already on them. Instead you have to search in the Google Play app store. There will be many apps that are useful as a medical ID . The most popular in the app store is “Medical ID (free).”

You can download that app, open it and fill out the profile information with as much information as you want. Anyone with physical access to your phone can access the information from your lock screen. The emergency button on your lock screen will either be on the top or bottom of the screen.



Emergency medical ID information on Android